



SMP N 6 PEKALONGAN

# PANDUAN PENGUNAAN



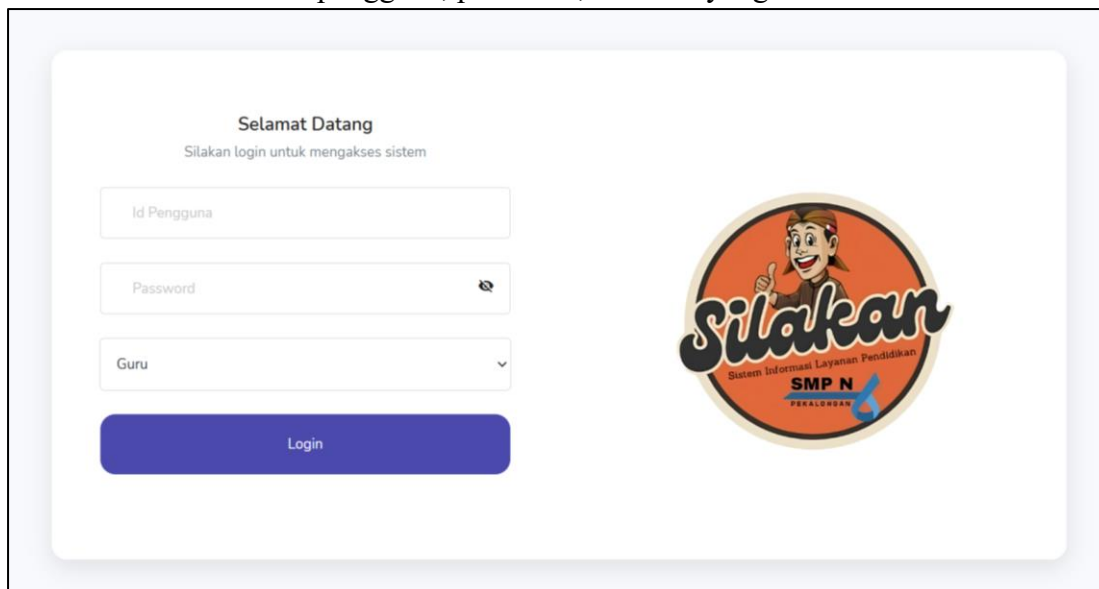
## SILAKAN

Sistem Informasi Layanan Pendidikan

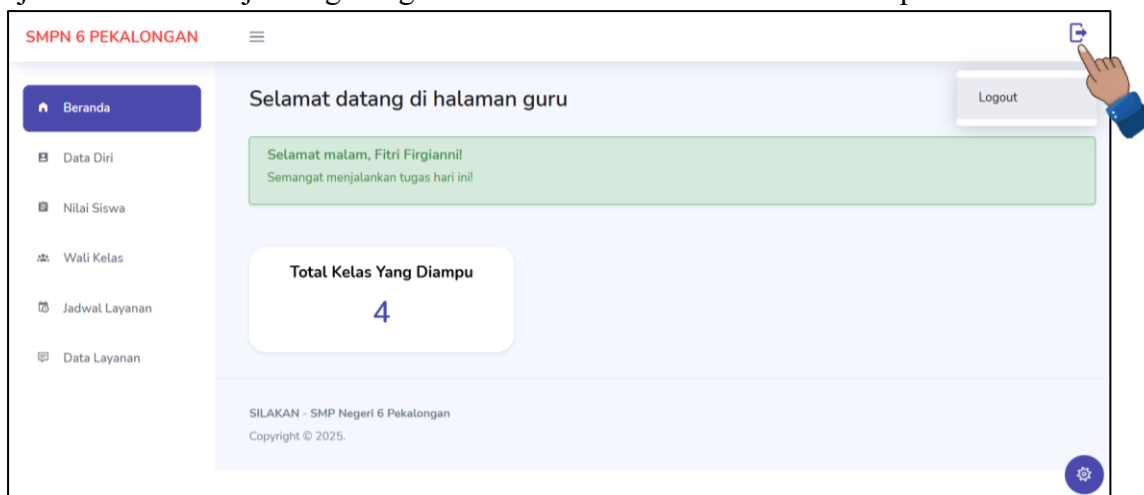
HAK AKSES GURU

## Berikut Petunjuk Teknis SILAKAN | SMP N 6 Pekalongan

1. Buka website SILAKAN melalui link <https://silakan.smpn6pekalongan.sch.id/>
2. Kemudian masukkan id pengguna, password, dan role yang sesuai.



3. Tampilan beranda guru, menampilkan total kelas yang di ampu guru tersebut pada tahun ajaran terbaru dan jika ingin logout dari sistem maka klik sesuai anak panah ini.



#### 4. Tampilan data guru.

Nama	Mengajar	Wali Kelas	Nomor HP	Email	Aksi
Fitri Firgianni	Pendidikan Pancasila dan Kewarganegaraan	7B - 2024 / 2025	+62882005353268	Fitri@gmail.com	

Terdapat 1 fitur aksi, diantaranya :

- a. Detail → Menampilkan form detail data diri guru.

#### 5. Tampilan form detail data diri guru.

Detail Guru

Nama	Fitri Firgianni	Email	Fitri@gmail.com	NIP	9202002
Alamat	Jalan Indragiri				
Tempat Lahir	Pekalongan	Tanggal Lahir	24/10/2004	Jenis Kelamin	Perempuan
Agama	Islam	No Handphone	+62882005353268	Pendidikan Terakhir	S1

Tutup

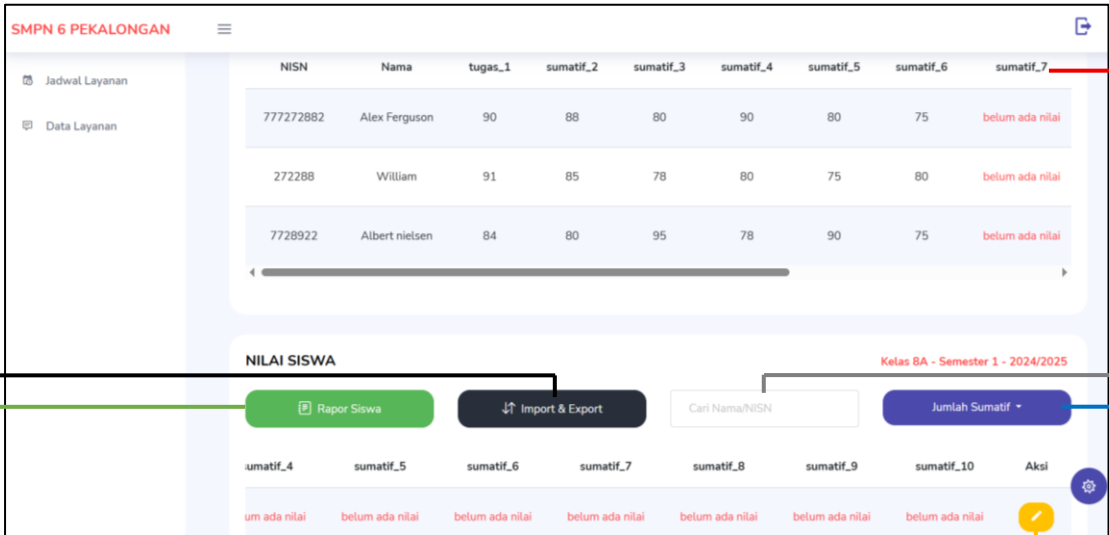
#### 6. Tampilan menu nilai siswa, guru dapat mengelola nilai siswa di kelas yang di ampu.

SMPN 6 PEKALONGAN

Pilih Kelas ▾

- 7B - 2024/2025
- 8A - 2024/2025
- 8B - 2024/2025
- 9B - 2024/2025

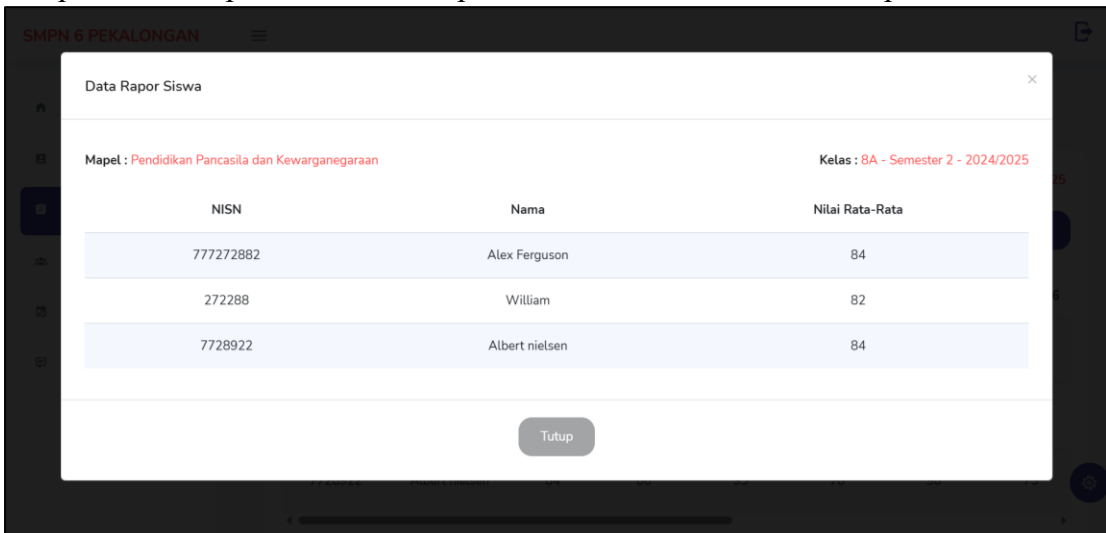
## 7. Tampilan nilai siswa.



Terdapat 6 fitur aksi, diantaranya :

- Edit → Menampilkan form untuk memberi nilai setiap siswa.
- Rapor siswa → Menampilkan form untuk melihat nilai rata-rata siswa di setiap sumatifnya.
- Import & Export → Menampilkan form untuk import & export file excel.
- Search → Ketik pada kolom search dengan mencari data nama/nisn.
- Jumlah sumatif → Menampilkan pilihan untuk berapa sumatif.
- Edit header → Klik header lalu edit Namanya sesuai yang anda mau.

## 8. Tampilan form rapor siswa, menampilkan nilai rata rata sumatif setiap siswa.



Data Rapor Siswa

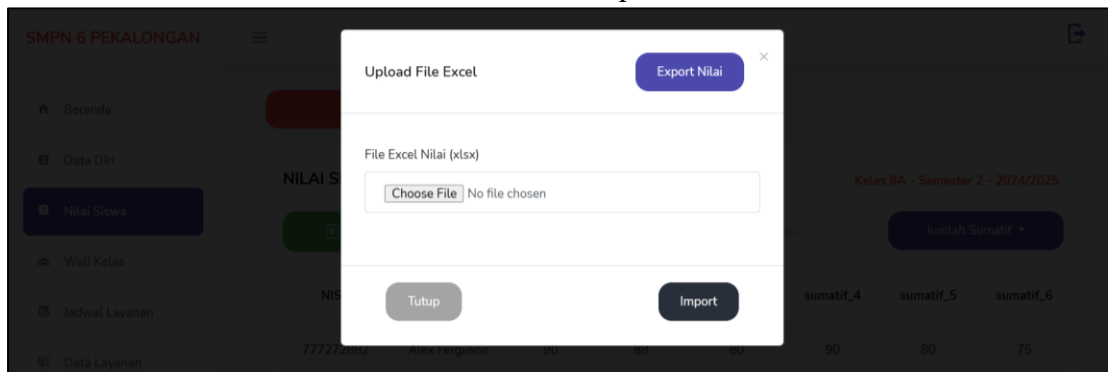
Mapel : Pendidikan Pancasila dan Kewarganegaraan

Kelas : 8A - Semester 2 - 2024/2025

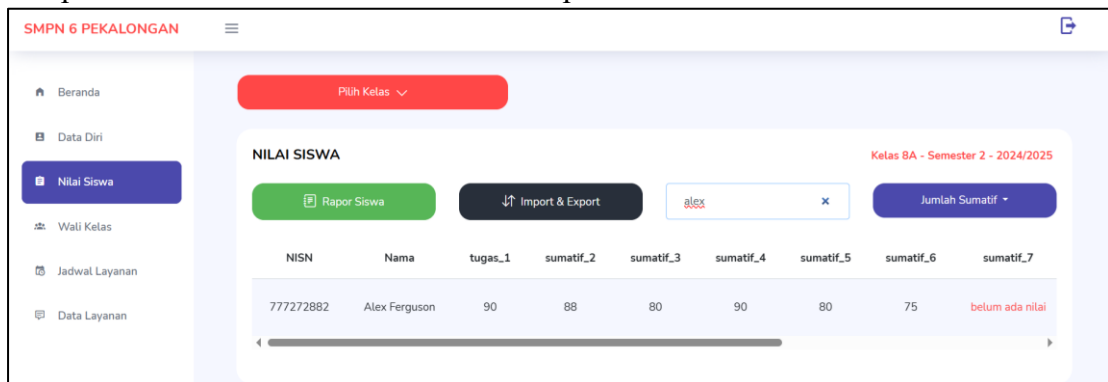
NISN	Nama	Nilai Rata-Rata
777272882	Alex Ferguson	84
272288	William	82
7728922	Albert nielsen	84

Tutup

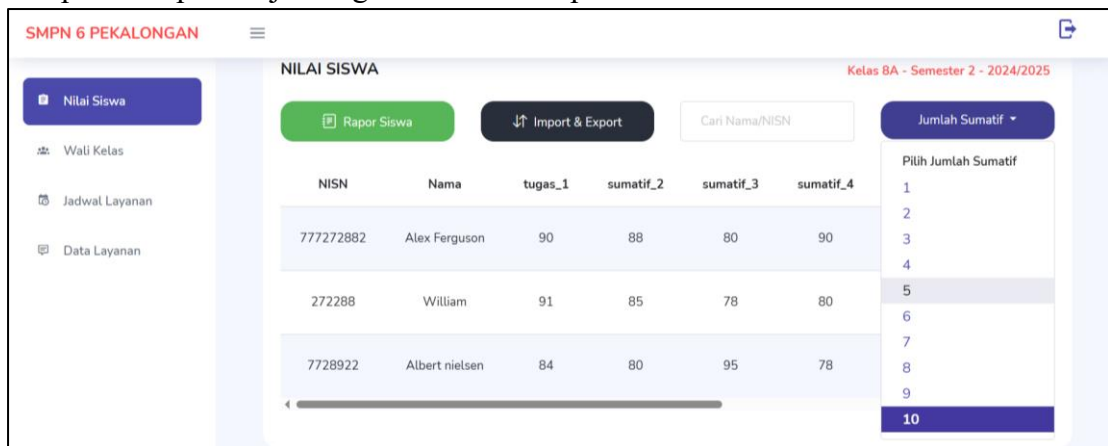
9. Tampilan form untuk mengedit nilai di excel, klik tombol export nilai kemudian edit di excel lalu klik choose file dan klik tombol import.



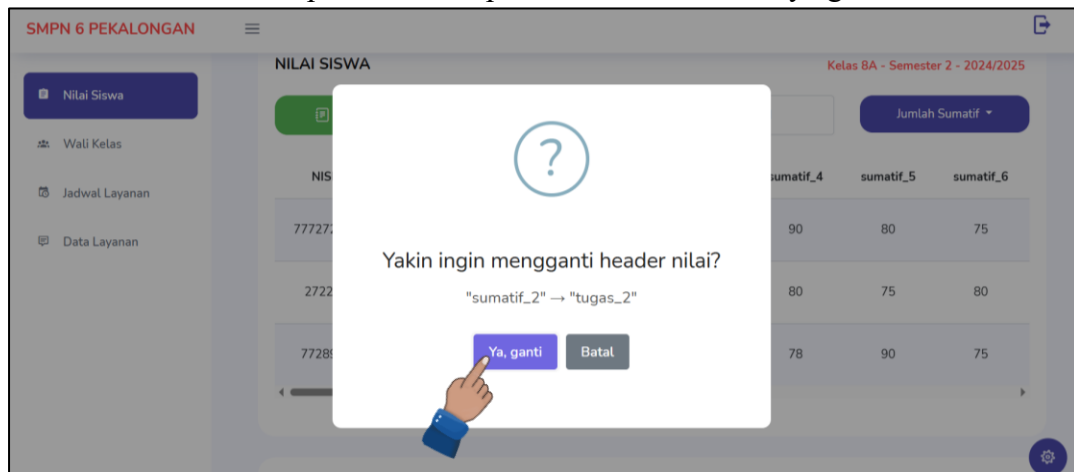
10. Tampilan ketika mencari data siswa “alex” pada fitur search.



11. Tampilan dropdown jika ingin memilih berapa sumatif.



12. Tampilan untuk mengedit header, klik header yang mau di ubah lalu ketik dan enter setelah itu akan menampilkan alert seperti di bawah dan klik ya ganti.



13. Tampilan form edit untuk memberi nilai kepada siswa.

Edit Nilai Alex Ferguson (777272882)

tugas\_1: 90

sumatif\_2: 88

sumatif\_3: 80

sumatif\_4: 90

sumatif\_5: 80

sumatif\_6: 75

sumatif\_7:

sumatif\_8:

sumatif\_9:

sumatif\_10:

Tutup Update

14. Tampilan menu wali kelas, menampilkan nilai rata rata siswa di setiap mapelnya.

NILAI KELAS 7B Semester 2 - 2024/2025

NISN	Nama	Bahasa Jawa	Pendidikan Jasmani, Olahraga, dan Kesehatan	Seni Budaya	Ilmu Pengetahuan Sosial	Ilmu Pengetahuan Alam
728227	sandy	belum ada nilai	belum ada nilai	belum ada nilai	belum ada nilai	belum ada nilai
73882929	Galih Pradana	belum ada nilai	belum ada nilai	belum ada nilai	belum ada nilai	belum ada nilai
252672	Ansel	belum ada nilai	belum ada nilai	belum ada nilai	belum ada nilai	belum ada nilai

NILAI KELAS 7B Semester 1 - 2024/2025

Ilmu Pengetahuan Alam	Matematika	Bahasa Inggris	Bahasa Indonesia	Pendidikan Pancasila dan Kewarganegaraan	Pendidikan Agama	Aksi
belum ada nilai	belum ada nilai	belum ada nilai	belum ada nilai	belum ada nilai	belum ada nilai	belum ada nilai

Terdapat 1 fitur aksi, diantaranya :

- a. Detail → Menampilkan form detail nilai mapel siswa di setiap sumatifnya.

15. Tampilan form detail nilai siswa di setiap mapelnya.

Detail Nilai **sandy (728227)**

Mapel : Bimbingan Konseling  
Pengajar : Yuli

Tidak ada penilaian di mapel Bimbingan Konseling.

Mapel : Bahasa Jawa  
Pengajar : Haryono







sumatif_1	sumatif_2	sumatif_3	sumatif_4	sumatif_5	sumatif_6	sumatif_7	sumatif_8
belum ada nilai	belum ada nilai	belum ada nilai	belum ada nilai	belum ada nilai	belum ada nilai	belum ada nilai	belum ada nilai

16. Tampilan jadwal layanan

SMPN 6 PEKALONGAN

Jadwal Layanan

Tambah

Hari Layanan	Jam Layanan	Aksi
Senin	14:00	 
Jumat	14:00	 
Jumat	09:00	 

Terdapat 3 fitur aksi, diantaranya :

- Edit → Menampilkan form untuk mengedit data jadwal.
- Hapus → Menampilkan alert untuk menghapus data jadwal.
- Tambah → Menampilkan form untuk menambah data jadwal.

17. Tampilan form untuk menambah jadwal.

Tambah Jadwal

Hari Layanan  
Pilih Hari

Jam Layanan  
--:--

Please fill out this field.

Tutup Simpan

18. Tampilan untuk mengedit jadwal.

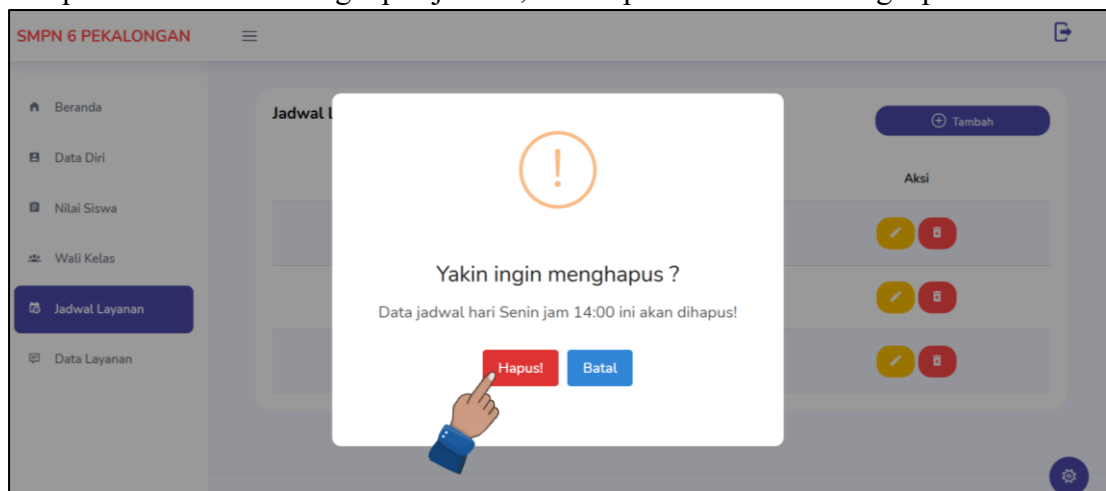
Edit Jadwal

Hari Layanan  
Senin

Jam Layanan  
14:00

Tutup Update

19. Tampilan alert untuk menghapus jadwal, klik hapus maka akan menghapus data.



20. Tampilan menu layanan konseling.

Tanggal	Status	Murid	NISN	Jam	Hari	Keterangan	Aksi
26 Juni 2025	Diproses	Albert nielsen	7728922	09:00	Jumat	kk	
26 Juni 2025	Selesai	Albert nielsen	7728922	14:00	Senin	ufyufu	
11 Juni 2025	Selesai	Albert nielsen	7728922	09:00	Jumat	tessssss	
13 Juni 2025	Selesai	Albert nielsen	7728922	09:00	Jumat	saya mau konsul	
01 Juli 2025	Selesai	Alex Ferguson	777272882	14:00	Senin	aaaaaa	

Terdapat 1 fitur aksi, diantaranya :

a. Edit → Menampilkan form untuk mengedit status layanan.



21. Tampilan form edit layanan.

The screenshot shows a web application interface for 'SMPN 6 PEKALONGAN'. A modal window titled 'Edit Layanan' is open, displaying a 'Status' dropdown menu with 'Selesai' selected. Below the dropdown are two buttons: 'Tutup' (Close) and 'Update'. In the background, a table titled 'LAYANAN KONSELING' is visible, showing columns for 'Tanggal', 'Status', 'Murid', 'NISN', 'Jam', 'Hari', 'Keterangan', and 'Aksi'. The table contains several rows of data, including entries for 'Albert nielsen' and 'Alex Ferguson'.

22. Tampilan jika status sudah selesai maka akan muncul tombol +, dan jika sudah di isi form di tombol + maka tombolnya akan hilang, jadi hanya sekali kirim.

The screenshot shows the 'LAYANAN KONSELING' table with the following data:

Tanggal	Status	Murid	NISN	Jam	Hari	Keterangan	Aksi
06 Juni 2025	Selesai	Albert nielsen	7728922	09:00	Jumat	kk	[Pencil icon] [Plus icon]
06 Juni 2025	Selesai	Albert nielsen	7728922	14:00	Senin	ufyufu	[Pencil icon]
01 Juni 2025	Selesai	Albert nielsen	7728922	09:00	Jumat	tessssss	[Pencil icon]
03 Juni 2025	Selesai	Albert nielsen	7728922	09:00	Jumat	saya mau konsul	[Pencil icon]
01 Juli 2025	Selesai	Alex Ferguson	777272882	14:00	Senin	aaaaaa	[Pencil icon] [Gear icon]

A blue arrow points from the '+' button in the 'Aksi' column of the first row to the text in point 22a.

Terdapat 1 fitur aksi, diantaranya :

- Hasil layanan → Menampilkan form untuk mengirim hasil layanan ke rekap layanan guru bk.

23. Tampilan form hasil layanan, isi penyelesaian dan hasil kemudian klik kirim.

The screenshot displays a mobile application interface. On the left, a sidebar menu is visible with the title "IN 6 PEKALONGAN" and a hamburger menu icon. The menu items include "Beranda", "LAYANAN KONSUMEN", "Data Diri", "Nilai Siswa", "Waktu Ketersediaan", "Jadwal Layanan", "Data Layanan", and "Data Diri". The "Data Layanan" item is highlighted. The main content area shows a form titled "Hasil Layanan Siswa" with a close button (X) in the top right corner. The form contains the following fields:

- Nama :** Albert nielsen (in red text)
- Tanggal Layanan :** 26 Juni 2025 (in red text)
- Permasalahan** (Problem): A text input field containing "kk".
- Penyelesaian** (Solution): A text input field containing "tess".
- Hasil** (Result): A text input field containing "tes".

At the bottom of the form, there are two buttons: "Tutup" (Close) and "Kirim" (Send). The "Kirim" button is highlighted in blue. In the background, a table of services is visible with columns "Hari", "Keterangan", and "Aksi". The table contains six rows of data:

Hari	Keterangan	Aksi
Jumat	kk	[Edit] [Delete]
Senin	ufyulu	[Edit]
Jumat	tessssss	[Edit]
Jumat	saya mau konsul	[Edit]
Senin	aaaaaa	[Edit]
Senin	abbaa	[Edit] [Delete]